

# Construcción de masculinidades desde la Educación Sexual Integral con perspectiva de género



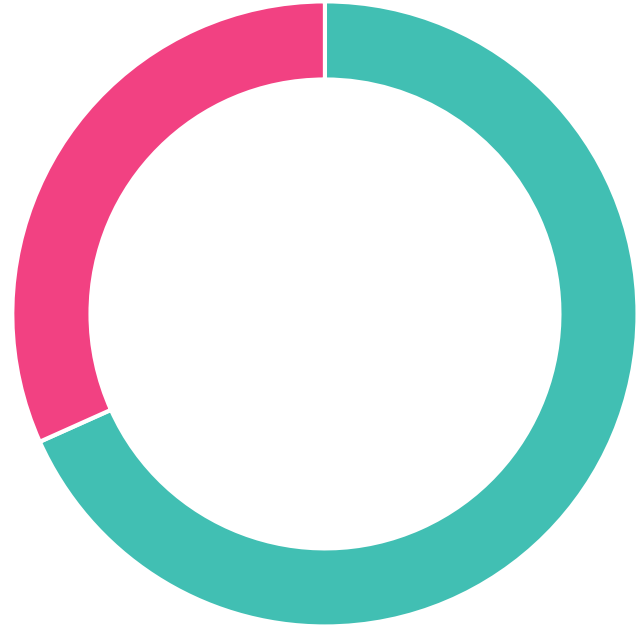
Observatorio Social UNLaM

*Secretaría de Medios y Comunicaciones*

Tel. 4480-8900 (int. 8755/8759)

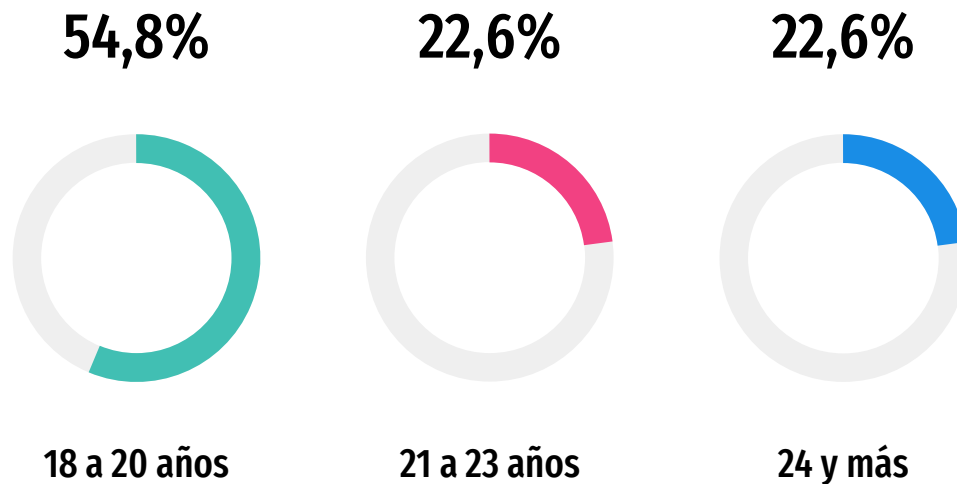


# ¿Conoces la Ley 26.150 de Educación Sexual Integral (ESI)?



Si bien el 68 % de las personas encuestadas reconocen saber de la Ley 26.150, encontramos un importante porcentaje que la desconoce. Para profundizar en los elementos que podrían afectar a ese porcentaje, se decidió contemplar las edades de las personas encuestadas.

## Distribución por edad



Contemplando la distribución porcentual acumulada, y la sanción de la Ley 26.150, los datos dan cuenta de que el 77% de las personas encuestadas han culminado sus estudios secundarios en los últimos 6 años, por lo cual deberían haber tenido ESI en su etapa de escolarización.

Si consideramos el porcentaje de los que no conocían la ley con la edad, tenemos una diferencia del 10% de las personas encuestadas que tienen 24 y más y que no conocen la ESI.

**¿Conoces la Ley 26.150 de Educación Sexual Integral (ESI)?/ ¿Qué tan importante crees que es tener ESI en las escuelas? En absolutos.**

		¿Qué tan importante crees que es tener ESI en las escuelas?				Total
		Muy importante	Poco importante	Importante	No sabe	
¿Conoces la Ley 26.150 de Educación Sexual Integral (ESI)?	Sí	97	1	7	2	107
	No	40	0	9	2	51
Total		137	1	16	4	158

## Temas sobre ESI que abordaron en la escuela

A aquellos que mencionaron conocer la Ley, se les consultó sobre los temas de ESI trabajados, y seleccionamos intencionalmente aquellos que dan un conocimiento inferior al 25%.

TEMA	PORCENTAJE
Perspectiva sobre el aborto	22,6
Capacidad de decidir con autonomía	22
Identidad sexual	23,2
Formación de estereotipos y prejuicios	22,6
Modas y patrones de belleza	15,9
Equidad de género	23,8
Formas de relacionarse en pareja	16,5
Seguridad y uso responsable en las redes	22,6

## ¿Qué temas sobre ESI te hubiera gustado abordar o profundizar?

Luego, se consultó sobre las temáticas que les hubiera gustado trabajar a fin de contrastar las temáticas poco abordadas con las deseadas por nuestra población de estudio. Hubo coincidencia en los temas, pero con una discrepancia porcentual llamativa:

TEMAS	PORCENTAJE
Perspectiva sobre el aborto	49,4
Capacidad de decidir con autonomía	36,6
Identidad sexual	43,3
Formación de estereotipos y prejuicios	40,2
Modas y patrones de belleza	28
Equidad de género	36
Formas de relacionarse en pareja	40,9
Seguridad y uso responsable en las redes	33,5
Violencia y maltrato en los vínculos	42,1

# Ejes temáticos generales

En base a la primera lectura de los datos, hemos agrupados las temáticas sobre ESI y masculinidades en cuatro ejes generales:



Cada uno de estos grandes ejes será atravesado por “uso de redes” de manera transversal a fin de dar cuenta del impacto del mismo en la creación de subjetividades.


## Aborto

Los datos estadísticos muestran un tratamiento exhaustivo en los métodos anticonceptivos pero un abordaje escaso ante la perspectiva del aborto y su marco normativo.


Métodos anticonceptivos



Embarazo no planificado



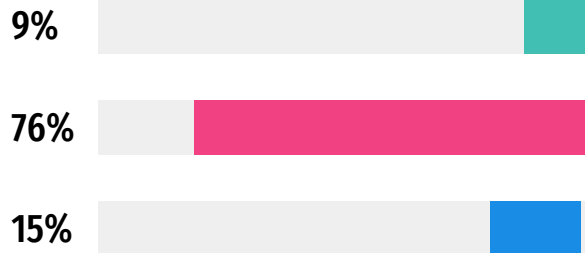
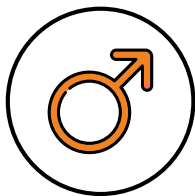


Perspectiva sobre el aborto



## Capacidad de decidir con autonomía y formas de relacionarse en pareja

¿Algún momento sentiste que se vulneraron tus derechos sexuales, de género o reproductivos?




Si bien los datos no son significativos, se observa que las mujeres han experimentado vulneración de derechos frente a un gran número de varones que afirman que no.




## Capacidad de decidir con autonomía y formas de relacionarse en pareja

¿Reconoces haber sufrido o ejercido alguna situación de violencia de género?



20%



SI



43%

80%



NO





57%



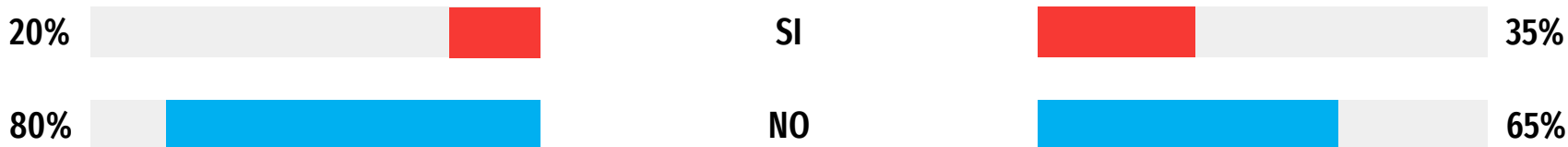
## Capacidad de decidir con autonomía y formas de relacionarse en pareja



¿Reconoces haber sufrido o ejercido alguna situación de violencia física en un vínculo de pareja?

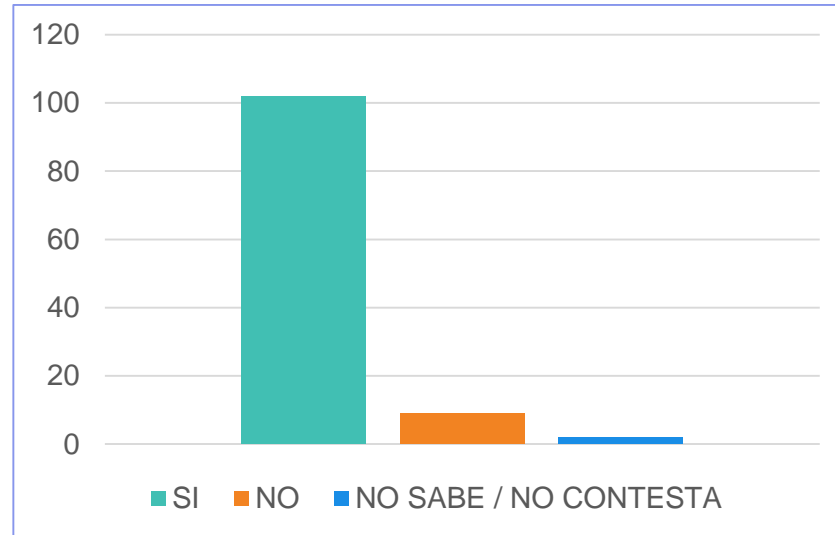


¿Reconoces haber sufrido o ejercido alguna situación de violencia psicológica en un vínculo de pareja?



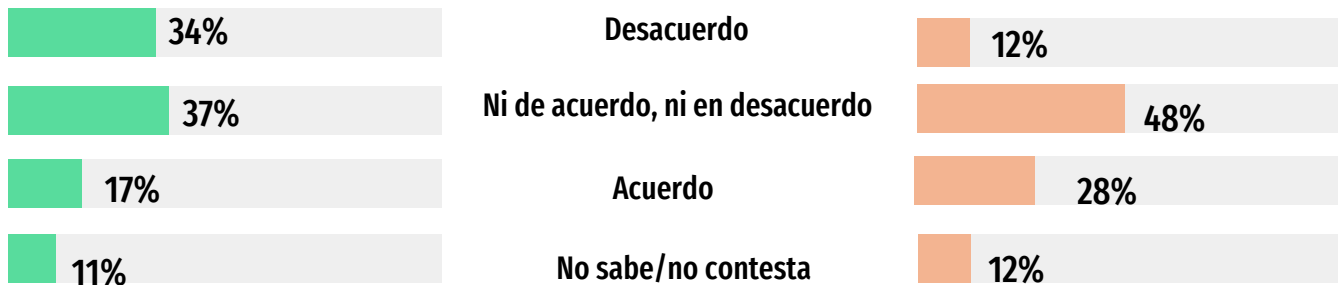
Tanto varones como mujeres mayoritariamente señalan no haber sufrido ni violencia física ni psicológica y aunque el dato positivo es bajo en ambos tipos de violencia, se observa una mayor cantidad de mujeres.

**¿Crees que los medios de comunicación/redes sociales/publicidades, refuerzan estereotipos de género?**

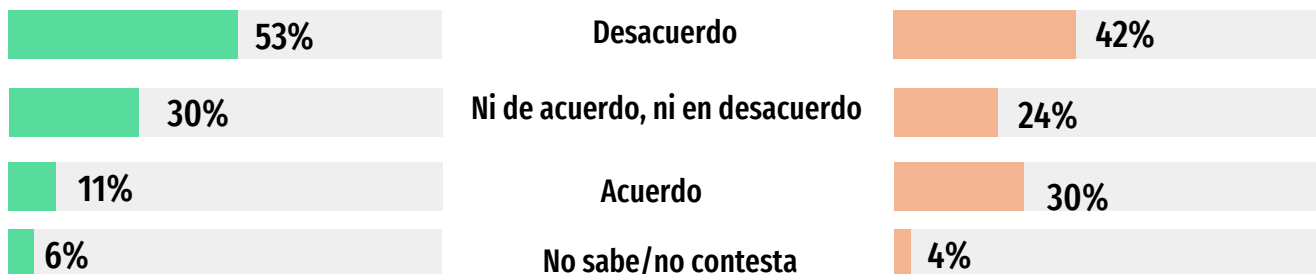





## ¿Últimamente, los varones participan en la atención del hogar y de la familia tanto o más que una mujer?



## Es entendible que en situaciones de enojo, frustración, o tristeza sea más fácil mostrarse enojado/a y violento/a




## ¿Crees que existen características que son “propias de las mujeres” así como otras que son “propias de los varones”?



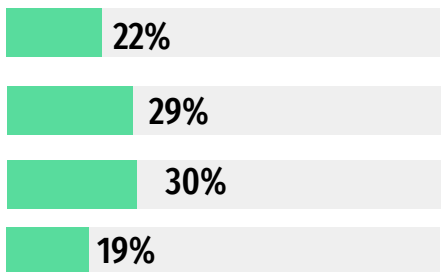
SÍ

NO



La mayor cantidad de encuestadas/os dijeron que NO creen que existan características propias de las mujeres/varones. Sin embargo, en la escala de acuerdo cuando se consultó “En los tiempos actuales es preferible ser varón” señalan:

### En los tiempos actuales, es preferible ser varón a mujer

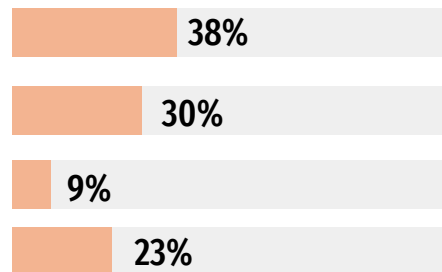


Desacuerdo

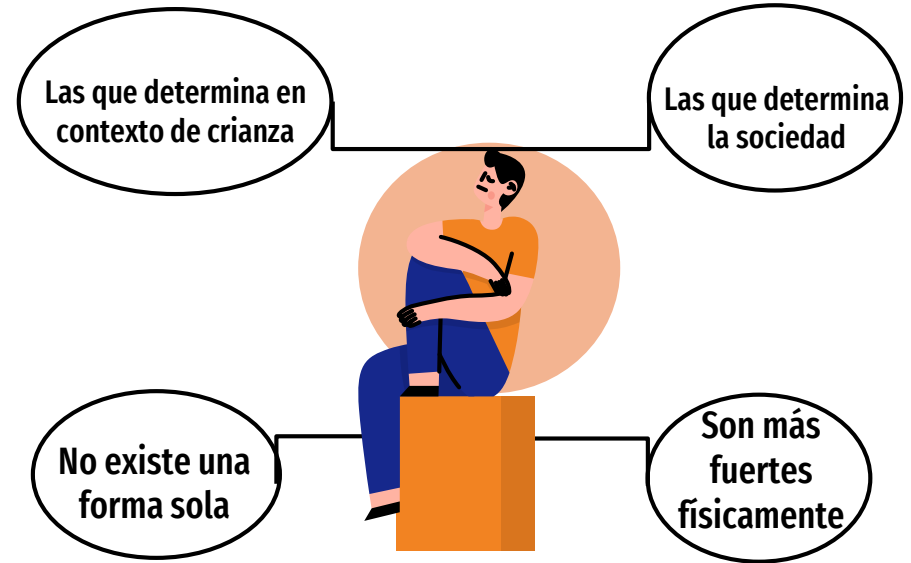
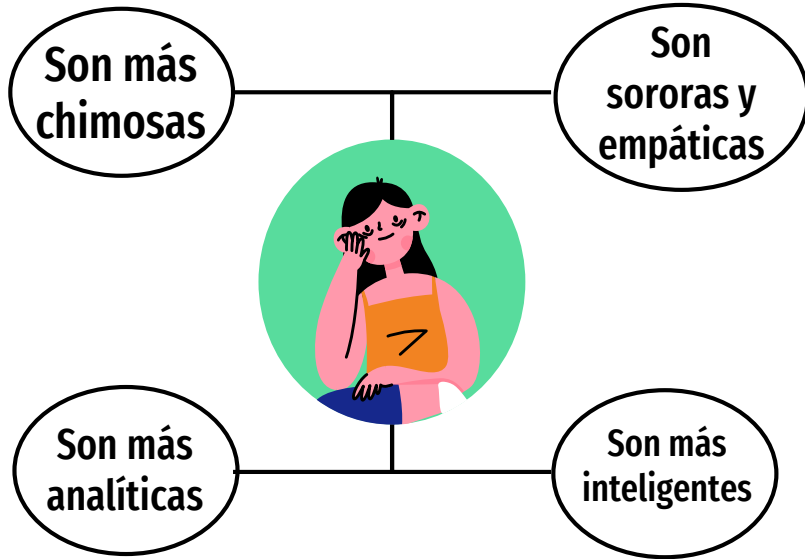
Ni de acuerdo, ni en desacuerdo

Acuerdo

No sabe/no contesta



# ¿Cuáles son las características propias de las mujeres/varones?



## ¿Cómo considerarías el ser femenino?

	Varón	Mujer
Fiel, simpática, responsable y buena compañera	42	34
Estar en pareja con la persona que aman sin importar la apariencia física	33	32
Ser habilidosa para las actividades deportivas con destreza física	13	10
Se realizan cuidados de salud periódicamente	32	30
Demostrar seguridad y confianza	24	27
No demostrar las emociones ni sentimientos en público	1	1

## ¿Cómo considerarías el ser masculino?

	Varón	Mujer
Fiel, simpático, responsable y buen compañero	36	23
Estar en pareja con la persona que aman sin importar la apariencia física	31	23
Gusto por actividades artísticas	11	9
Se realizan cuidados de salud periódicamente	13	13
Demostrar seguridad y confianza	27	26
No demostrar las emociones ni sentimientos en público	17	17